Flossbach von Storch SICAV - Multiple Opportunities - I

Kategorie: MULTI ASSET
Angaben per 31. Oktober 2026
Der Fonds ist von der Eidgenössischen Finanzmarktaufsicht FINMA nicht zum Angebot an nicht qualifizierte Anleger in der Schweiz genehmigt und wird in der Schweiz ausschliesslich qualifizierten Anlegern angeboten.

ANLAGESTRATEGIE

Der Fonds verfolgt einen **aktiven Investmentansatz**. Der Fondsmanager kann flexibel in die Vermögensklassen investieren, die aus seiner Sicht im jeweiligen Kapitalmarktumfeld attraktiv erscheinen; der Aktienanteil beträgt mindestens 25 Prozent.

Die Grundlage für die Vermögensallokation ist ein eigenes, **unabhängiges Anlageweltbild**. Der Fonds orientiert sich ganz bewusst an keinem Vergleichsindex. Oberstes Ziel ist es, nachhaltig attraktive Renditen zu erwirtschaften. Ob ein einzelnes Investment attraktiv ist, wird im Rahmen einer gründlichen Unternehmensanalyse beurteilt.

Massgeblich für jede Anlageentscheidung ist das **Chance-Risiko-Verhältnis**; das Renditepotenzial muss etwaige Verlustrisiken deutlich überkompensieren. Die Portfoliostruktur orientiert sich an den fünf Leitlinien des Flossbach von Storch Pentagramms – Diversifikation, Qualität, Flexibilität, Solvenz und Wert. Die Zusammensetzung des Portfolios wird seitens des Fondsmanagers ausschliesslich nach den in der Anlagepolitik definierten Kriterien vorgenommen, regelmässig überprüft und ggf. angepasst.

Die Anlagestrategie umfasst hauseigene Bewertungsmodelle, ESG-Integration, Engagement und Stimmrechtsausübung. Zusätzlich werden Ausschlusskriterien berücksichtigt, die im Rahmen der Anlagepolitik des Teilfonds definiert werden. Der Teilfonds erfüllt die Standards für Kreditqualität und Bonitätsgrenzen im Versicherungswesen. Der Teilfonds ist als Artikel-8-Produkt im Sinne der Offenlegungs-VO (EU) 2019/2088 (SFDR) kategorisiert. Ausführliche Informationen zu den Zielen und der Anlagepolitik entnehmen Sie bitte dem aktuellen Verkaufsprospekt und dem Basisinformationsblatt (PRIIP-KID).

JÄHRLICHE WERTENTWICKLUNG IN EUR (IN %)

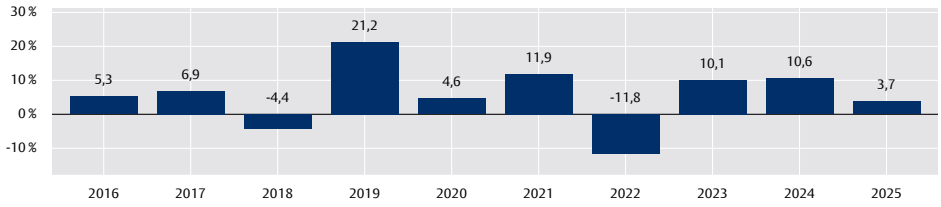

INDEXIERTE WERTENTWICKLUNG IN EUR SEIT 30. SEPTEMBER 2013

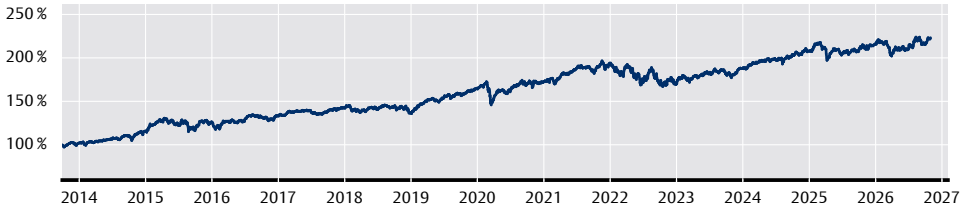

KUMULIERTE UND ANNUALISIERTE WERTENTWICKLUNG IN EUR (BRUTTO, IN %)

	1 Monat	2026 YTD*	2026 YTQ*	1 Jahr	3 Jahre	5 Jahre	10 Jahre	seit Auflage 30.09.13
Kumuliert	+3,4 %	+3,6 %	+0,1 %	+5,5 %	+25,6 %	+18,0 %	+70,8 %	+123,3 %
Annualisiert				+5,5 %	+7,9 %	+3,4 %	+5,5 %	

Quelle: Verwahrstelle und Flossbach von Storch, Stand: 31.10.26

ERLÄUTERUNGEN ZUR WERTENTWICKLUNG

Die historische Wertentwicklung stellt keinen Indikator für die laufende oder zukünftige Wertentwicklung dar. Die Wertentwicklungsdaten lassen die bei der Ausgabe und Rücknahme der Anteile erhobenen Kommissionen und Kosten unberücksichtigt, diese können die Wertentwicklung mindern. Beispielhafte Modellrechnung unter Annahme eines Ausgabeaufschlags von 5%: Ein Anleger möchte für 1000,- EUR (bzw. CHF) Anteile erwerben. Bei einem maximalen Ausgabeaufschlag von 5% muss er dafür einmalig bei Kauf 50,- EUR (bzw. CHF) aufwenden. Zusätzlich können Depotkosten anfallen. **Bitte beachten Sie die in diesem Dokument dargestellten Kostendetails, um den maximalen Ausgabeaufschlag der Anteilklasse des Teilfonds zu ermitteln.** Wird die Wertentwicklung mit einem Referenzindex verglichen, haben der Vergleich und der Referenzindex nur informatorischen Charakter und begründen keine Verpflichtung des Fondsmanagers, den Referenzindex oder dessen Wertentwicklung nachzubilden oder zu erreichen.

FONDSDETAILS

WKN	A1W0MN
ISIN	LU0945408952
Valorennummer	21701414
Sitzland	Luxemburg
SFDR Kategorie	Artikel 8
Anteilklasse	I
Fondswährung	EUR
Auflagedatum	30. September 2013
Geschäftsjahresende	30. September
Ertragsverwendung	ausschüttend
Vertriebszulassung	CH, DE, LU
Fondstyp / Rechtsform	AIF / SICAV
Fondsvermögen	19,32 Mrd. EUR
Rücknahmepreis	200,58 EUR
Mindesterstanlage	1.000.000,00 EUR
Mindestfolgeanlage	keine
Kosten [1]	
Laufende Kosten	0,87 % p.a.
davon u.a. Verwaltungsvergütung	0,72 % p.a.
Transaktionskosten	0,06276 % p.a.
Erfolgsabhängige Vergütung	Bis zu 10 % der Brutto-Aktienwertentwicklung, höchstens jedoch bis zu 2,5% des Durchschnittswerts des Teilfondsvermögens in der Abrechnungsperiode, insofern der Brutto-Aktienwert am Ende einer Abrechnungsperiode den Aktienwert am Ende der vorangegangenen fünf Abrechnungsperioden übersteigt (nähere Details siehe Verkaufsprospekt). Die Auszahlung erfolgt jährlich am Ende der Abrechnungsperiode.
Rücknahmeabschlag	0,00 %
Umtauschprovision (bezogen auf den Anteilwert der zu erwerbenden Anteile zugunsten des jeweiligen Vertriebspartner)	bis zu 3,00 %
Ausgabeaufschlag	bis zu 5,00 %

Verwaltungsgesellschaft

Flossbach von Storch Invest S.A.
2, rue Jean Monnet
2180 Luxemburg, Luxemburg
www.fvsinvest.lu

Verwahrstelle / Zahlstelle

BNP PARIBAS, Succursale de Luxembourg
60, avenue J.F. Kennedy, L-1855 Luxemburg, Luxemburg

[1] Neben der Verwaltungsvergütung werden dem Fonds weitere Kosten wie z.B. Transferstellenvergütung, Transaktionskosten sowie diverse weitere Gebühren belastet. Detaillierte Informationen zu den laufenden sowie den einmaligen Kosten finden Sie im Basisinformationsblatt (PRIIP-KID), dem Verkaufsprospekt sowie dem letzten Jahresbericht.

* YTD: Die jüngste Monatsendperformance seit Jahresbeginn
YTQ: Performance seit Jahresbeginn bis zum Ende des letzten Quartals

Flossbach von Storch SICAV - Multiple Opportunities - I

TOP 10 AKTIENPOSITIONEN (IN %)

1.	DEUTSCHE BÖRSE	3,10 %
2.	BERKSHIRE HATHAWAY B	2,76 %
3.	ADIDAS	2,57 %
4.	LEGRAND	2,44 %
5.	DIAGEO	2,33 %
6.	ABBOTT LABORATORIES	2,33 %
7.	NESTLE	2,25 %
8.	UNILEVER	2,16 %
9.	AMAZON.COM	1,99 %
10.	RECKITT BENCKISER GROUP	1,93 %
Summe		23,86 %

Quelle: Verwahrstelle und Flossbach von Storch,
Stand: 31.10.26

TOP 10 BRANCHEN BEI AKTIEN (IN %)

1.	Informationstechnologie	19,30 %
2.	Industrieunternehmen	17,92 %
3.	Finanzen	16,53 %
4.	Basiskonsumgüter	13,47 %
5.	Gesundheitswesen	13,00 %
6.	Nicht-Basiskonsumgüter	12,37 %
7.	Kommunikationsdienste	5,90 %
8.	Material	1,51 %

Quelle: Verwahrstelle und Flossbach von Storch,
Stand: 31.10.26

Derzeit befinden sich 96 Titel im Portfolio, davon 54 Aktien.

ASSET ALLOKATION (IN %)

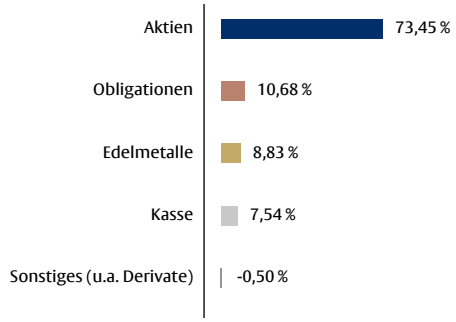

Quelle: Verwahrstelle und Flossbach von Storch,
Stand: 31.10.26

WÄHRUNGEN NACH ABSICHERUNG IN EUR (IN %)

USD	44,46 %
EUR	37,45 %
GBP	4,93 %
CHF	3,47 %
DKK	2,76 %
HKD	2,17 %
JPY	1,50 %
CAD	1,15 %
SEK	1,04 %
TWD	0,97 %

Quelle: Verwahrstelle und Flossbach von Storch,
Stand: 31.10.26

MONATSKOMMENTAR

Im Oktober standen die Quartalsergebnisse der großen Technologiekonzerne im Mittelpunkt, und sie fielen anders aus, als viele Anleger gehofft hatten. Die Zahlen weckten Zweifel daran, ob sich die enormen Investitionen in Rechenzentren in absehbarer Zeit rentieren. Am stärksten traf das die Halbleiteraktien, die in den Vormonaten am meisten vom KI-Investitionsboom profitiert hatten. Der Philadelphia Semiconductor Index gab im Oktober um über 15 % (in US-Dollar gerechnet) nach. Gleichzeitig blieb das Zinsumfeld angespannt. Nach der Zinserhöhung der US-Notenbank Federal Reserve im September liegen die Renditen noch immer auf hohem Niveau, kamen aber im Vergleich zum Vormonat etwas zurück. Die Inflation blieb angesichts weiterhin hoher Energiepreise hartnäckig, und mit einer Entlastung durch sinkende Leitzinsen ist vorerst nicht zu rechnen. Gold diente vor diesem Hintergrund als schnell verfügbare Liquiditätsreserve und gab im Monatsverlauf um 5,4 % (in Euro gerechnet) nach.
Abseits des Chip-Sektors zeigte sich der Aktienmarkt deutlich freundlicher. Vor allem die Bereiche, die in den vergangenen Monaten das Nachsehen hatten, konnten sich erholen. Konsumaktien hatten unter einer Art Crowding-out gelitten, weil das Kapital nahezu ausschließlich in KI-nahe Technologiewerte floss. Softwareaktien litten unter der Sorge, durch Künstliche Intelligenz verdrängt zu werden. Als die vermeintlichen Gewissheiten im KI-Segment nachließen, kehrten Anleger in den letzten Wochen in diese Bereiche zurück. Gestützt wurde die Erholung durch die ersten Quartalsberichte aus dem Konsumsektor. Sie fielen insgesamt gut aus und zeigten, dass sich die Verbraucher trotz hoher Zinsen und Energiepreise bislang robust halten.
Davon profitierte auch der Fonds, der im Oktober um 3,4 % zulegte. Der letzte Handelstag des Monats ist in dieser Fondspreisentwicklung allerdings noch nicht enthalten. Allein am Freitag verlor der Philadelphia Semiconductor Index über 7 % und der Nasdaq 3,5 % (jeweils in US-Dollar gerechnet), während der Fondspreis nahezu keine Verluste verzeichnete. Den Großteil des Anstiegs im Oktober lieferten Aktien, insbesondere Titel aus den Branchen Konsum und Software sowie Technologiewerte, deren Geschäft nicht unmittelbar vom Chip-Markt abhängt. Die größten Beiträge kamen von den Aktien des IT-Dienstleisters Accenture, des Industriespezialisten Fortive und von Adidas. Belastet wurde die Aktienseite dagegen durch Unternehmen, die als KI-Profiteure gelten: den chinesischen Batteriehersteller CATL, Alphabet und Schneider Electric. Die Anleihen, deren Anteil im Portfolio wir Ende September auf rund 10 % erhöht hatten, verzeichneten leichte Kursgewinne.

FONDSMANAGEMENT



„Aktives, benchmarkunabhängiges Portfoliomanagement beginnt immer mit einem weißen Blatt Papier."

Dr. Bert Flossbach
Simon Jäger, CFA
Dr. Kai Lehmann, CFA
Jonas Nahry
Dr. Tobias Schafföner

AUSZEICHNUNGEN

Morningstar Rating™ Gesamt*: ★★★

* Morningstar Rating™ Gesamt: © (2026) Morningstar Inc. Alle Rechte vorbehalten. Die hierin enthaltenen Informationen: (1) sind für Morningstar und/oder ihre Inhalte-Anbieter urheberrechtlich geschützt; (2) dürfen nicht vervielfältigt oder verbreitet werden; und (3) deren Richtigkeit, Vollständigkeit oder Aktualität wird nicht garantiert. Weder Morningstar noch deren Inhalte-Anbieter sind verantwortlich für etwaige Schäden oder Verluste, die aus der Verwendung dieser Information entstehen. Ratings bezogen auf den Vormonat.
Weitere Einzelheiten zum Morningstar Sterne-Rating sind zu finden unter:
Investment Research Methodology | Morningstar
Stand: 30.09.26

Flossbach von Storch SICAV - Multiple Opportunities - I

MONATSKOMMENTAR - FORTSETZUNG

Unsere Zurückhaltung bei Chip-Aktien hat zum Monatsende eine erste Bestätigung erfahren. Ihre Zukunft hängt von den Investitionsplänen der großen Technologiekonzerne ab, die aktuell mehr als ihren gesamten operativen Cashflow in den Ausbau ihrer Datencenter stecken. Sie besitzen aber die Flexibilität, ihre Investitionen deutlich zurückzufahren, wenn die erwarteten Zusatzerträge ausbleiben. Damit würde sich auch der zuletzt stark gefallene freie Cashflow wieder deutlich verbessern. Im Gegensatz zu den Chip-Herstellern haben die Hyperscaler ihr Schicksal weitgehend in der eigenen Hand. Das Verhältnis von Chance zu Risiko ist hier besser als bei reinen Halbleitertiteln, weshalb wir an den im September reduzierten Positionen festhalten. Bei Anleihen haben wir es vorerst bei den Käufen aus dem Vormonat belassen und die Goldposition von 8,8 % halten wir unverändert.

CHANCEN

+ Flexible Anlagepolitik ohne Benchmarkorientierung
+ Breite Risikostreuung durch die Anlage in unterschiedliche Anlageklassen (Aktien, Anleihen, Wandelanleihen, Edelmetalle etc.). Nutzung vom Marktpotenzialen durch breites Anlagespektrum.
+ Durch die Anlage von Vermögenswerten in Fremdwährungen kann der Fondsanteilswert aufgrund von Wechselkursänderungen positiv beeinflusst werden.
+ Zusätzliche Renditepotenziale durch den möglichen Einsatz von Derivaten.
+ Zusätzliche Renditepotenziale durch den möglichen Einsatz von Edelmetallen (z.B. in Form von Gold).

RISIKEN

- Allgemeines Marktrisiko: Die Vermögensgegenstände, in die die Verwaltungsgesellschaft für Rechnung der Teilfonds investiert, enthalten neben den Chancen auf Wertsteigerung auch Risiken. Ein Screening gegen eine Ausschlussliste kann die Auswahlmöglichkeiten der Zielanlagen in Kategorie und Anzahl teilweise einschränken. Investiert ein Teilfonds direkt oder indirekt in Wertpapiere und sonstige Vermögenswerte, ist er den – auf vielfältige, teilweise auch auf irrationale Faktoren zurückgehenden – generellen Trends und Tendenzen an den Märkten, insbesondere an den Wertpapiermärkten, ausgesetzt. So können Wertverluste auftreten, indem der Marktwert der Vermögensgegenstände gegenüber dem Einstandspreis fällt. Veräußert der Anteilinhaber Anteile des Teilfonds zu einem Zeitpunkt, in dem die Kurse der in dem Teilfonds befindlichen Vermögensgegenstände gegenüber dem Zeitpunkt seines Anteilerwerbs gefallen sind, so erhält er das von ihm in den Teilfonds investierte Geld nicht vollständig zurück. Obwohl jeder Teilfonds stetige Wertzuwächse anstrebt, können diese nicht garantiert werden. Das Risiko des Anlegers ist jedoch auf die angelegte Summe beschränkt. Eine Nachschusspflicht über das vom Anleger investierte Geld hinaus besteht nicht.
- Währungsrisiko: Hält ein Teilfonds Vermögenswerte, die auf Fremdwährungen lauten, so ist er einem Währungsrisiko ausgesetzt. Eine eventuelle Abwertung der Fremdwährung gegenüber der Basiswährung des Teilfonds führt dazu, dass der Wert der auf Fremdwährung lautenden Vermögenswerte sinkt.
- Kreditrisiken: Der Teilfonds kann einen Teil seines Vermögens in Anleihen anlegen. Die Aussteller dieser Anleihen können u.U. zahlungsunfähig werden, wodurch der Wert der Anleihen ganz oder teilweise verloren gehen kann.
- Zinsänderungsrisiko: Mit der Investition in festverzinsliche Wertpapiere ist die Möglichkeit verbunden, dass sich das Marktzinsniveau, das im Zeitpunkt der Begebung eines Wertpapiers besteht, ändern kann. Steigen die Marktzinsen gegenüber den Zinsen zum Zeitpunkt der Emission, so fallen i.d.R. die Kurse der festverzinslichen Wertpapiere. Fällt dagegen der Marktzins, so steigt der Kurs festverzinslicher Wertpapiere.
- Risiken aus Derivateinsatz: Der Teilfonds darf Derivategeschäfte zu den im Basisinformationsblatt (PRIIP-KID) und Verkaufsprospekt genannten Zwecken einsetzen. Dadurch erhöhte Chancen gehen mit erhöhten Verlustrisiken einher. Durch eine Absicherung mittels Derivaten gegen Verluste können sich auch die Gewinnchancen des Fonds verringern.
- Edelmetall- und Rohstoffrisiken: Die Preise von Edelmetallen und Rohstoffen können stärkeren Kursschwankungen unterliegen. Kursverluste sind möglich.

Bitte lesen Sie den Verkaufsprospekt und insbesondere die Risikohinweise sowie den spezifischen Anhang zu diesem Teilfonds innerhalb des Verkaufsprospekts, um eine vollumfängliche Übersicht aller Chancen und Risiken in Bezug auf den Teilfonds zu erlangen.

RISIKOPROFIL

WACHSTUMSORIENTIERT:

Der Fonds eignet sich für wachstumsorientierte Anleger. Aufgrund der Zusammensetzung des Netto-Teilfondsvermögen besteht ein hohes Gesamtrisiko, dem auch hohe Ertragschancen gegenüberstehen. Die Risiken können insbesondere aus Währungs-, Bonitäts- und Kursrisiken, sowie aus Risiken, die aus den Änderungen des Marktzinsniveaus resultieren, bestehen.

ANLAGEHORIZONT:

Mittel- bis Langfristig: Mindestens 4 Jahre

RISIKOINDIKATOR

Niedrigeres Risiko ⟷ Höheres Risiko

1	2	**3**	4	5	6	7

Dieser Risikoindikator beruht auf der Annahme, dass Sie das Produkt 4 Jahre lang halten. Wenn Sie die Anlage frühzeitig einlösen, kann das tatsächliche Risiko erheblich davon abweichen und Sie erhalten unter Umständen weniger zurück.

Der Gesamtrisikoindikator hilft Ihnen, das mit diesem Produkt verbundene Risiko im Vergleich zu anderen Produkten einzuschätzen. Er zeigt, wie hoch die Wahrscheinlichkeit ist, dass Sie bei diesem Produkt Geld verlieren, weil sich die Märkte in einer bestimmten Weise entwickeln oder wir nicht in der Lage sind, Sie auszubezahlen.

Wir haben dieses Produkt auf einer Skala von 1 bis 7 in die Risikoklasse 3 eingestuft, wobei 3 einer mittelniedrigen Risikoklasse entspricht. Das Risiko potenzieller Verluste aus der künftigen Wertentwicklung wird als mittelniedrig eingestuft. Bei ungünstigen Marktbedingungen ist es unwahrscheinlich, dass unsere Fähigkeit beeinträchtigt wird, Sie auszuzahlen.

Flossbach von Storch SICAV - Multiple Opportunities - I

RECHTLICHER HINWEIS

Diese Publikation dient unter anderem als Werbemitteilung.

Mit dieser Publikation wird kein Angebot zum Verkauf, Kauf oder zur Zeichnung von Wertpapieren oder sonstigen Titeln unterbreitet. Die enthaltenen Informationen und Einschätzungen stellen keine Anlage-, Rechts- und/oder Steuerberatung oder sonstige Empfehlung dar. Insbesondere ersetzen diese Informationen nicht eine geeignete anleger- und produktbezogene Beratung sowie ggf. die fachliche Beratung durch einen rechtlichen oder steuerlichen Berater. Die vollständigen Angaben des/der Fonds sind dem Verkaufsprospekt sowie der Satzung oder dem Verwaltungsreglement oder den Vertragsbedingungen, ergänzt durch den jeweiligen letzten geprüften Jahresbericht und den jeweiligen Halbjahresbericht, falls ein solcher jüngeren Datums als der letzte Jahresbericht vorliegt, zu entnehmen. Diese Unterlagen stellen die allein verbindliche Grundlage eines Kaufs dar. Die genannten Unterlagen sowie das Basisinformationsblatt (PRIIP-KID) erhalten Sie kostenlos in deutscher und englischer (sowie ggf. weiterer) Sprache bei der jeweiligen Verwaltungsgesellschaft oder Verwahrstelle, von den jeweiligen Vertretern in den Ländern, für die eine Vertriebszulassung vorliegt sowie unter https://www.fvsinvest.lu/. Die Zusammenfassung von Anlegerrechten mit weitergehenden Informationen zu Rechtsstreitigkeiten finden Sie in deutscher Sprache unter dem Hyperlink https://www.fvsinvest.lu/anlegerrechte. Die Verwaltungsgesellschaft kann etwaige, länderspezifische Anpassungen der Vertriebszulassung, einschl. Widerruf des Vertriebs, bezüglich ihrer Investmentfonds vornehmen.

Die in dieser Publikation enthaltenen Informationen und zum Ausdruck gebrachten Meinungen geben die Einschätzungen von Flossbach von Storch zum Zeitpunkt der Veröffentlichung wieder und können sich jederzeit ohne vorherige Ankündigung ändern. Angaben zu in die Zukunft gerichteten Aussagen spiegeln die Ansicht und die Zukunftserwartung von Flossbach von Storch wider. Dennoch können die tatsächlichen Entwicklungen und Ergebnisse erheblich von den Erwartungen abweichen. Alle Angaben wurden mit Sorgfalt zusammengestellt. Für die Richtigkeit und Vollständigkeit kann jedoch keine Gewähr und keine Haftung übernommen werden. Der Wert jedes Investments kann sinken oder steigen und Sie erhalten möglicherweise nicht den investierten Geldbetrag zurück. Bei der Vermittlung von Fondsanteilen oder Aktien können Flossbach von Storch und/oder deren Vertriebspartner Rückvergütungen aus Kosten erhalten, die von der Verwaltungsgesellschaft gemäß dem jeweiligen Verkaufsprospekt dem Fonds belastet werden. Die steuerliche Behandlung ist von den persönlichen Verhältnissen des Anlegers abhängig und kann Änderungen unterworfen sein. Bitte konsultieren Sie diesbezüglich Ihren Steuerberater. **Die ausgegebenen Anteile/Aktien dieses Fonds dürfen nur in solchen Rechtsordnungen zum Kauf angeboten oder verkauft werden, in denen ein solches Angebot oder ein solcher Verkauf zulässig ist. So dürfen die Anteile/Aktien dieses Fonds weder innerhalb der USA noch an oder für Rechnung von US-Staatsbürgern oder in den USA ansässigen US-Personen zum Kauf angeboten oder an diese verkauft werden. Darüber hinaus können die Anteile/Aktien des Fonds weder direkt noch indirekt „US-Personen“ und/oder Einrichtungen, die sich im Besitz einer oder mehrerer „US-Personen“ im Sinne der Definition des „Foreign Account Tax Compliance Act (FATCA)“ befinden, angeboten oder verkauft werden. Zudem darf diese Publikation und die in ihr enthaltenen Informationen nicht in den USA verbreitet werden. Die Verbreitung und Veröffentlichung dieser Publikation sowie das Angebot oder ein Verkauf der Anteile/Aktien dieses Fonds können auch in anderen Rechtsordnungen Beschränkungen unterworfen sein.**

Der jüngste Nettoinventarwert (NIW) kann über die Internetseite der Verwaltungsgesellschaft/Kapitalverwaltungsgesellschaft abgerufen werden.

Die historische Wertentwicklung ist kein verlässlicher Indikator für die künftige Wertentwicklung.

Diese Publikation unterliegt urheber-, marken- und gewerblichen Schutzrechten. Eine Vervielfältigung, Verbreitung, Bereithaltung zum Abruf oder Online-Zugänglichmachung (Übernahme in andere Webseite) der Publikation ganz oder teilweise, in veränderter oder unveränderter Form ist nur nach vorheriger schriftlicher Zustimmung von Flossbach von Storch zulässig. Es ist dann der Umfang der Gestattung zu beachten und ein Hinweis auf die Herkunft der Vervielfältigung und die Rechte von Flossbach von Storch anzubringen.

Ein umfangreiches Glossar zu Themen und Begriffen finden Sie auch auf http://www.flossbachvonstorch-.com/glossar/.

© 2026 Flossbach von Storch. Alle Rechte vorbehalten.

KONTAKTADRESSEN FÜR ANLEGER

Vertriebs- und Informationsstelle Deutschland
Flossbach von Storch SE
Ottoplatz 1, 50679 Köln
Deutschland
Telefon: +49. 221. 33 88-290
E-Mail: info@fvs.com
Web: www.flossbachvonstorch.de

Zahlstelle Österreich
Erste Bank der oesterreichischen Sparkassen AG
("Erste Bank")
Am Belvedere 1, 1100 Wien
Österreich

Kontakt in der Schweiz
Flossbach von Storch Invest S.A., Vertretung Zürich
Fraumünsterstrasse 21, 8001 Zürich
Schweiz
Telefon: +41. 44. 21 73-700
E-Mail: info.ch@fvsag.com
Web: www.flossbachvonstorch.ch

Vertreter Schweiz / Gerichtsstand
FIRST INDEPENDENT FUND SERVICES AG
Feldeggstrasse 12, 8008 Zürich
Schweiz
Telefon: +41. 44. 20 61-640
E-Mail: info@fifs.ch

Zahlstelle Schweiz
Banque Cantonale de Genève
Quai de L'Île 17, 1204 Genf
Schweiz